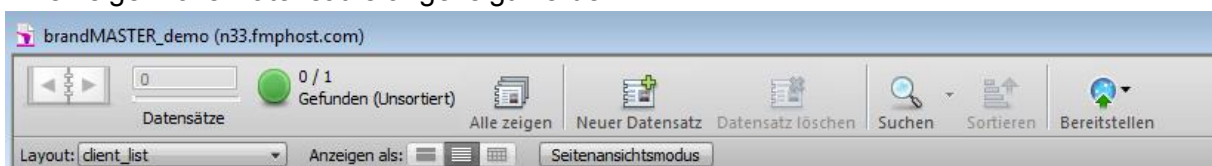


## Export brandMASTER

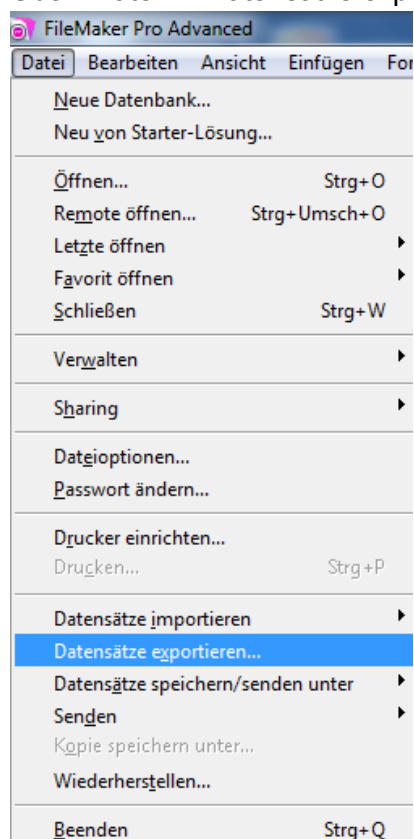
---

Dieses Dokument beschreibt den Export von Daten aus brandMASTER.

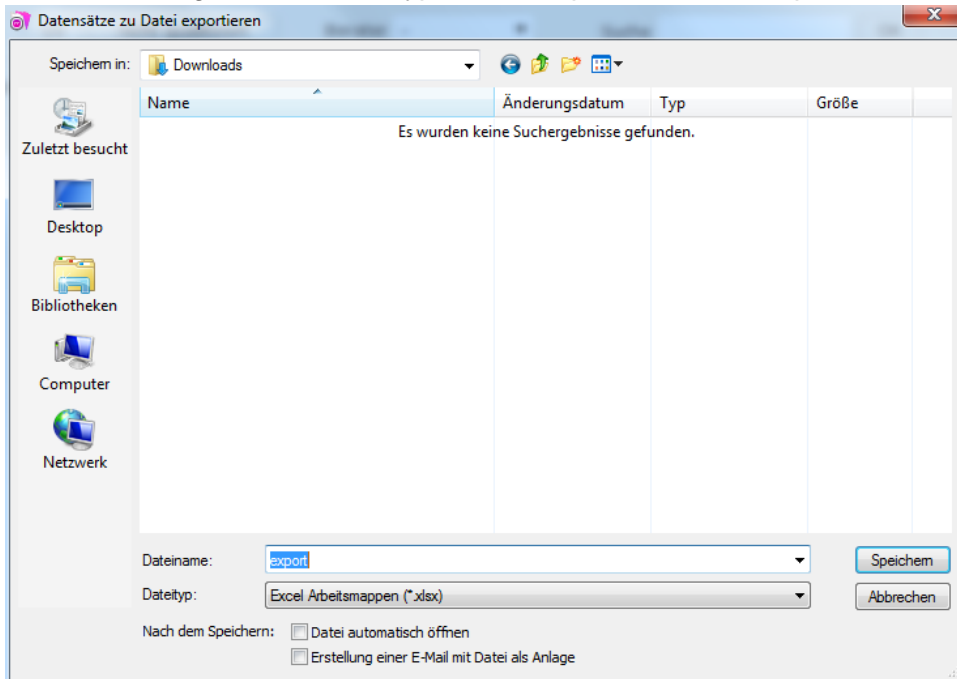
Sollen nicht nur die aktuell dargestellten Datensätze exportiert werden, müssen per Klick auf "Alle zeigen" alle Datensätze angezeigt werden.



Über "Datei" - "Datensätze exportieren..." wird das Exportmodul aufgerufen.



Im Datei-Dialog wird der Dateityp und der Speicherort der Export-Datei festgelegt.



Im Exportfeldfolge-Dialog werden die zu exportierenden Felder festgelegt. Falls nicht nur die auf der aktuellen Maske dargestellten Felder exportiert werden sollen, ist nicht "Aktuelles Layout", sondern "Aktuelle Tabelle" zu wählen.

